




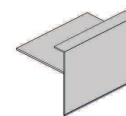
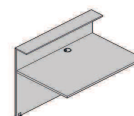
## SPECYFIKACJA TECHNICZNA

## KOLORYSTYKA



## KORPUS, FRONT, BLAT GÓRNY

31 DĄB  
KANADYJSKI


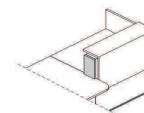
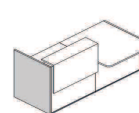
67 BIAŁY PASTEL

106 ORZECH  
NIZINNY


## ELEMENTY KOŃCĄCE

31 DĄB  
KANADYJSKI

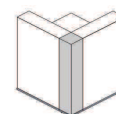
67 BIAŁY PASTEL

106 ORZECH  
NIZINNY

## KOSTKA NAROŻNA



73 BIAŁY POŁYSK

101 CZARNY  
POŁYSK155 ANTRACYT  
POŁYSK

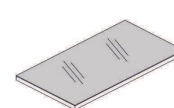
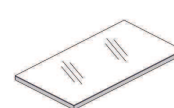
## NADSTAWKA



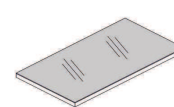
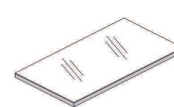
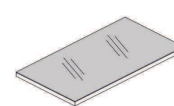
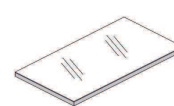
73 BIAŁY POŁYSK



BIAŁY, LACOBEL

101 CZARNY  
POŁYSK

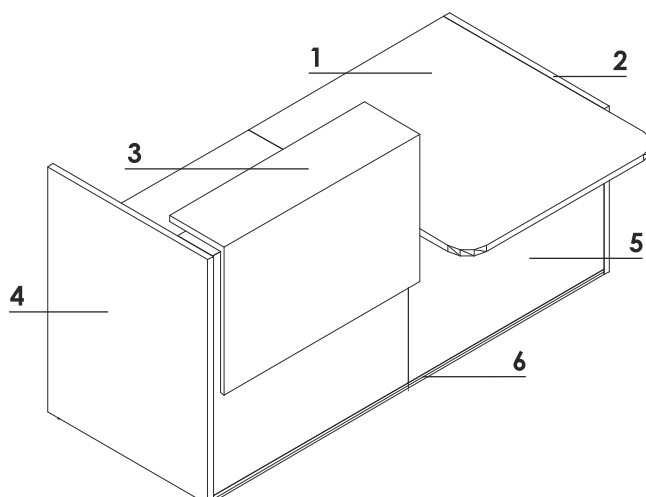
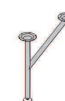
CZARNY, LACOBEL

155 ANTRACYT  
POŁYSKANTRACYT,  
LACOBEL

## NOGA PODPIERAJĄCA NL41

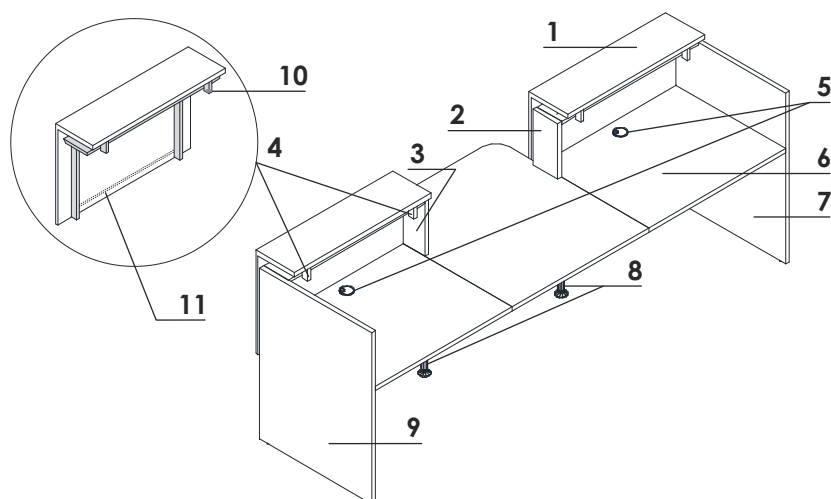


15 BIAŁY POŁYSK

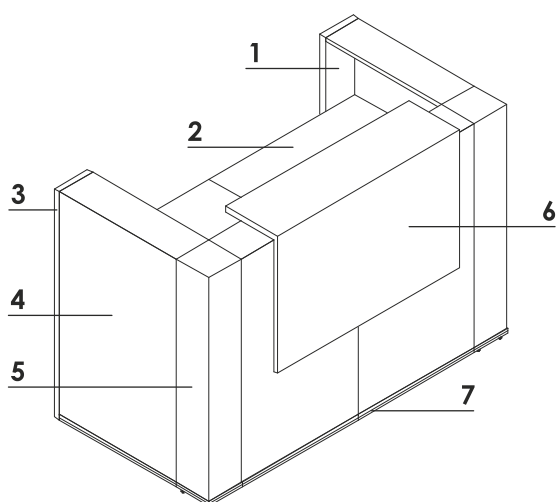


1. **Błat roboczy** - płyta melaminowana 28mm, obrzeża PVC
2. **Noga boczna niska** - płyta melaminowana 28mm, obrzeża PVC
3. **Nadstawka** - blat górny płyta melaminowana 28mm + szkło LACOBEL 4mm, front płyta melaminowana 18mm, całość pokryta HPL - połysk
4. **Noga boczna wysoka** - płyta melaminowana 28mm, obrzeża PVC
5. **Front** - płyta melaminowana 18mm, obrzeża PVC
6. **Listwy ozdobne** - PVC, kolor 09 - aluminium

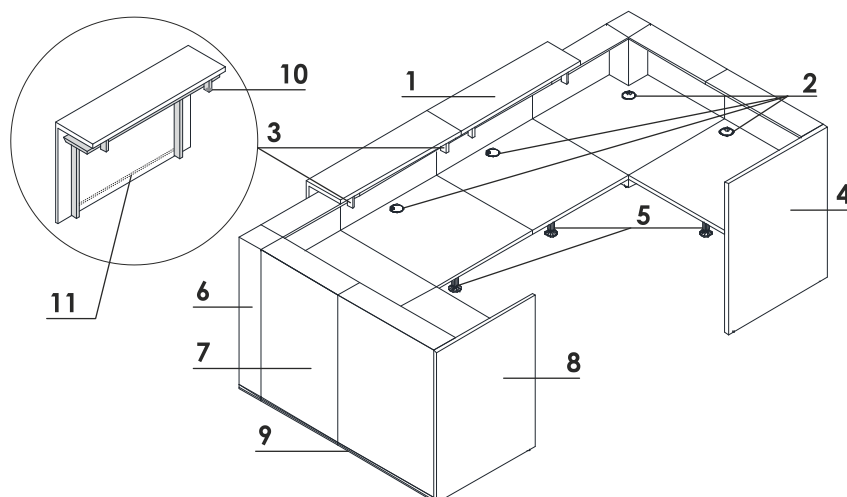
## SPECYFIKACJA TECHNICZNA



1. **Nadstawka** - blat górny płyta melaminowana 28mm + szkło LACOBEL 4mm, front płyta melaminowana 18mm, całość pokryta HPL - połysk
2. **Bok łączący lamy niskie i wysokie** - płyta melaminowana 28mm, obrzeża PVC
3. **Bok łączący lamy niskie i wysokie** - płyta melaminowana 28mm, obrzeża PVC
4. **Stelaż nadstawki** - metal malowany proszkowo, kolor biały, czarny, antracyt
5. **Przepusty kablowe** - Ø80mm
6. **Blat roboczy** - płyta melaminowana 28mm, obrzeża PVC
7. **Noga boczna wysoka** - płyta melaminowana 28mm, obrzeża PVC
8. **Noga podpierająca NL41** - metalowa, wymagana na łączeniu blatów
9. **Noga boczna wysoka** - płyta melaminowana 28mm, obrzeża PVC
10. Włącznik oświetlenia
11. **Oświetlenie LED** - białe

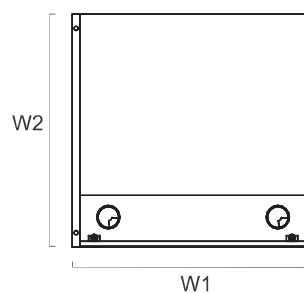
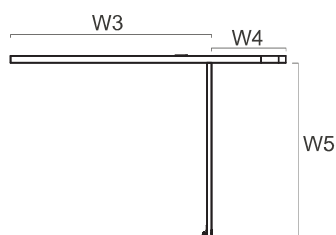
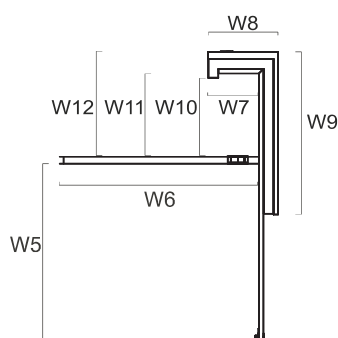
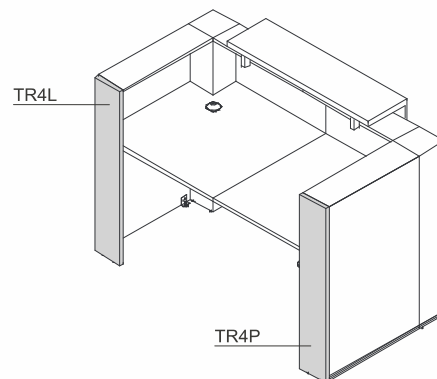
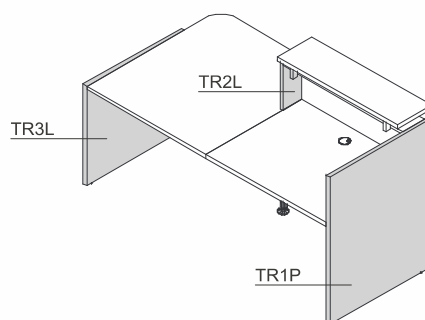
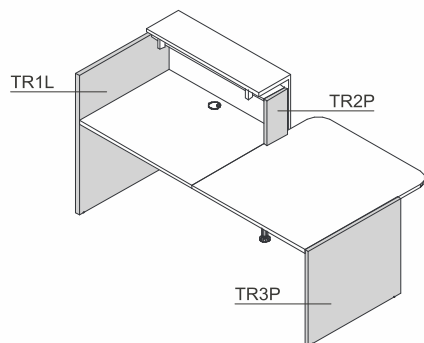


1. **Noga boczna wysoka** - płyta melaminowana 28mm, obrzeża PVC
2. **Blat roboczy** - płyta melaminowana 28mm, obrzeża PVC
3. **Noga boczna wysoka** - płyta melaminowana 28mm, obrzeża PVC
4. **Front** - płyta melaminowana 18mm, obrzeża PVC
5. **Kostka narożna** - płyta melaminowana, pokryta HPL - połysk
6. **Nadstawka** - blat górny płyta melaminowana 28mm + szkło LACOBEL 4mm, front płyta melaminowana 18mm, całość pokryta HPL - połysk
7. **Listwy ozdobne** - PVC, kolor 09 - aluminium



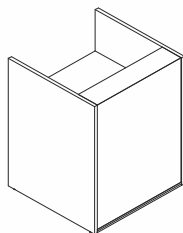
1. **Nadstawka** - blat górny płyta melaminowana 28mm + szkło LACOBEL 4mm, front płyta melaminowana 18mm, całość pokryta HPL - połysk
2. **Przepusty kablowe** - Ø80mm
3. **Stelaż nadstawki** - metal malowany proszkowo, kolor biały, czarny, antracyt
4. **Noga boczna wysoka** - płyta melaminowana 28mm, obrzeża PVC
5. **Noga podpierająca NL41** - metalowa, wymagana na łączeniu blatów
6. **Kostka narożna** - płyta melaminowana, pokryta HPL - połysk
7. **Front** - płyta melaminowana 18mm, obrzeża PVC
8. **Noga boczna wysoka** - płyta melaminowana 28mm, obrzeża PVC
9. **Listwy ozdobne** - PVC, kolor 09 - aluminium
10. Włącznik oświetlenia
11. **Oświetlenie LED** - białe

SPECYFIKACJA TECHNICZNA

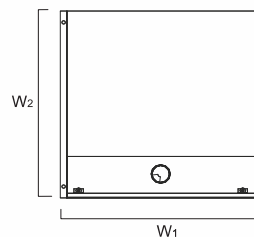


W1 - 856mm | W2 - 820mm | W3 - 818mm | W4 - 302mm | W5 - 740mm | W6 - 800mm | W7 - 205mm | W8 - 282mm | W9 - 650mm | W10 - 315mm | W11 - 322mm | W12 - 419mm

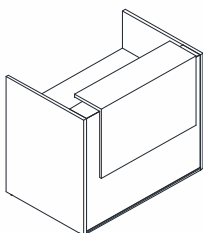
UKŁADY LAD



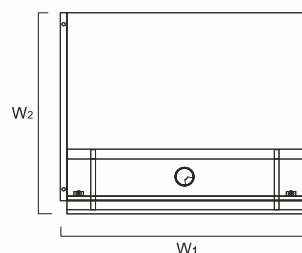
TR1L+TR08+TR1P



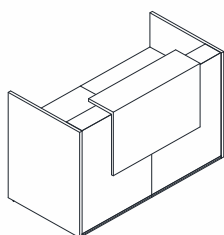
SYMBOL	WYMIARY [mm]						kg	m3	szt	UWAGI
	W <sub>1</sub>	W <sub>2</sub>	D <sub>1</sub>	D <sub>2</sub>	H					
<b>TRA13</b>	856	820	-	-	1090		59.0	0.124	3	



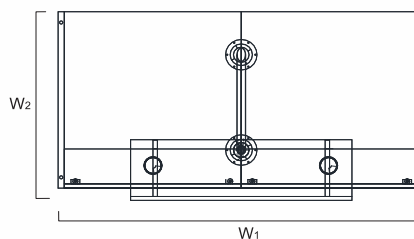
TR1L+TR<sup>10</sup><sub>14</sub>+TR99+TR1P



SYMBOL	WYMIARY [mm]						kg	m3	szt	UWAGI
	W <sub>1</sub>	W <sub>2</sub>	D <sub>1</sub>	D <sub>2</sub>	H					
<b>TRA14</b>	1056	877	-	-	1159		66.0	0.136	4	
<b>TRA15</b>	1256	877	-	-	1159		70.0	0.148	4	
<b>TRA16</b>	1456	877	-	-	1159		72.0	0.160	4	



TR1L+2xTR<sup>08</sup><sub>14</sub>+TR99+NL41+TR1P



SYMBOL	WYMIARY [mm]						kg	m3	szt	UWAGI
	W <sub>1</sub>	W <sub>2</sub>	D <sub>1</sub>	D <sub>2</sub>	H					
<b>TRA17</b>	1656	877	-	-	1159		86.0	0.242	6	
<b>TRA18</b>	2056	877	-	-	1159		100.0	0.266	6	
<b>TRA19</b>	2456	877	-	-	1159		108.0	0.290	6	
<b>TRA20</b>	2856	877	-	-	1159		112.0	0.314	6	

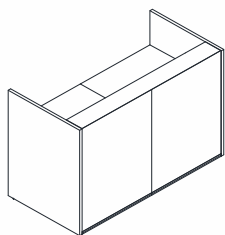
LEGENDA:

- WAGA NETTO

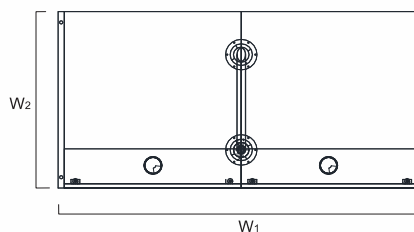
- OBJĘTOŚĆ

- ILOŚĆ PACZEK

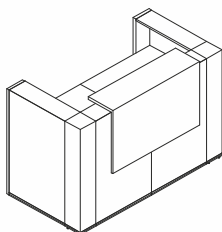
UKŁADY LAD



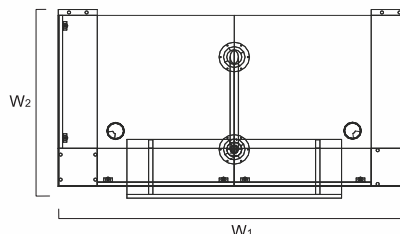
TR1L+2xTR<sup>08 10 12</sup><sub>14</sub>+NL41+TR1P



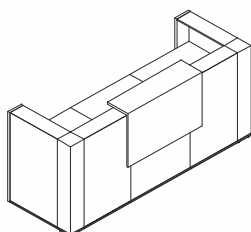
SYMBOL	WYMIARY [mm]									UWAGI
	W <sub>1</sub>	W <sub>2</sub>	D <sub>1</sub>	D <sub>2</sub>	H		kg	m <sup>3</sup>	szt	
TRA117	1656	820	-	-	1159		86.0	0.242	5	
TRA118	2056	820	-	-	1159		100.0	0.266	5	
TRA119	2456	820	-	-	1159		108.0	0.290	5	
TRA120	2856	820	-	-	1159		112.0	0.314	5	



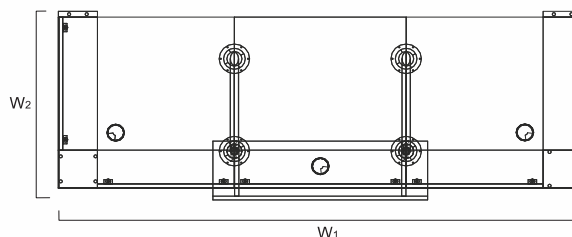
TR4L+2xTR90+NL41+TR99+TR4P



SYMBOL	WYMIARY [mm]									UWAGI
	W <sub>1</sub>	W <sub>2</sub>	D <sub>1</sub>	D <sub>2</sub>	H		kg	m <sup>3</sup>	szt	
TRA42	1640	905	-	-	1159		82.0	0.277	8	



TR4L+2xTR90+TR<sup>08 10 12</sup><sub>14</sub>+2xNL41+TR99+TR4P



SYMBOL	WYMIARY [mm]									UWAGI
	W <sub>1</sub>	W <sub>2</sub>	D <sub>1</sub>	D <sub>2</sub>	H		kg	m <sup>3</sup>	szt	
TRA21	2440	905	-	-	1159		109.0	0.394	10	
TRA22	2640	905	-	-	1159		116.0	0.406	10	
TRA23	2840	905	-	-	1159		120.0	0.418	10	
TRA24	3040	905	-	-	1159		122.0	0.430	10	

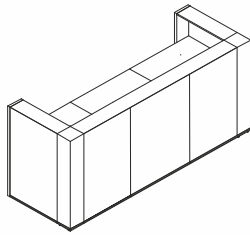
LEGENDA:

- WAGA NETTO

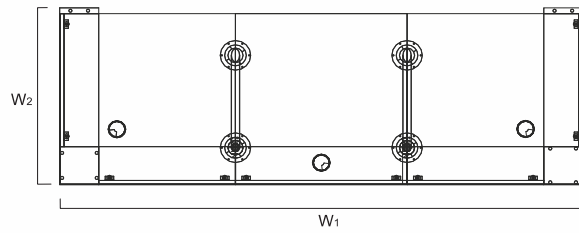
- OBJĘTOŚĆ

- ILOŚĆ PACZEK

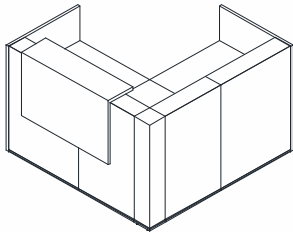
UKŁADY LAD



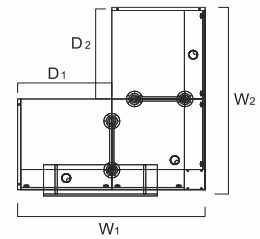
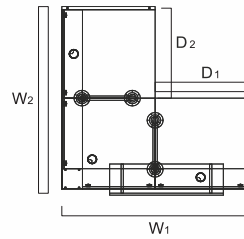
08  
10  
12  
TR4L+2xTR90+TR14+2xNL41+TR4P



SYMBOL	WYMIARY [mm]									UWAGI
	W <sub>1</sub>	W <sub>2</sub>	D <sub>1</sub>	D <sub>2</sub>	H		kg	m <sup>3</sup>	szt	
TRA121	2440	848	-	-	1159		109.0	0.394	9	
TRA122	2640	848	-	-	1159		116.0	0.406	9	
TRA123	2840	848	-	-	1159		120.0	0.418	9	
TRA124	3040	848	-	-	1159		122.0	0.430	9	



08  
10  
12  
TR1L+TR14+2xNL41+TR90+TR99+TR08+TR1P



SYMBOL	WYMIARY [mm]									UWAGI
	W <sub>1</sub>	W <sub>2</sub>	D <sub>1</sub>	D <sub>2</sub>	H		kg	m <sup>3</sup>	szt	
TRA25	1648	1705	-	-	1159		124.0	0.403	9	
TRA26	1848	1705	-	-	1159		131.0	0.415	9	
TRA27	2048	1705	-	-	1159		135.0	0.427	9	
TRA28	2248	1705	-	-	1159		137.0	0.439	9	

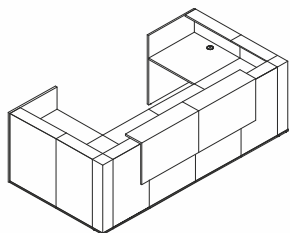
LEGENDA:

- WAGA NETTO

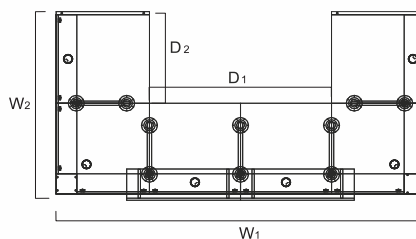
- OBJĘTOŚĆ

- ILOŚĆ PACZEK

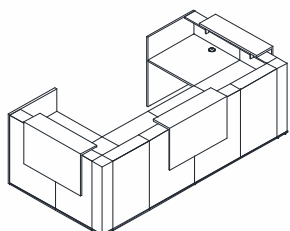
UKŁADY LAD



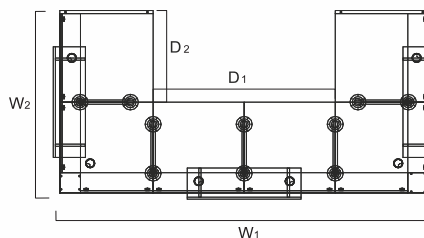
TR1L+2xTR08+2xTR90+2xTR14+5xNL41+2xTR99+TR1P



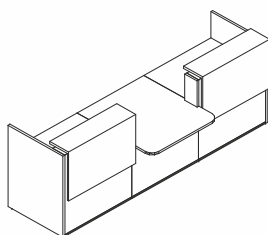
SYMBOL	WYMIARY [mm]						kg	m3	szt	UWAGI
	W1	W2	D1	D2	H					
TRA29	3240	1705	-	-	1159		216.0	0.799	17	
TRA30	3640	1705	-	-	1159		230.0	0.824	17	
TRA31	4040	1705	-	-	1159		238.0	0.848	17	
TRA32	4440	1705	-	-	1159		242.0	0.872	17	



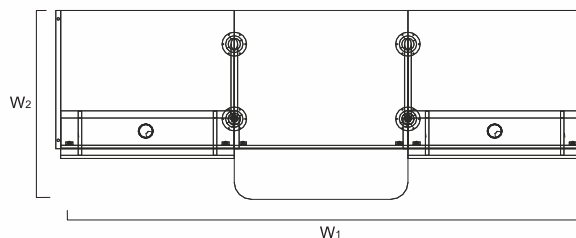
TR1L+2xTR08+2xTR90+2xTR14+5xNL41+3xTR99+TR1P



SYMBOL	WYMIARY [mm]						kg	m3	szt	UWAGI
	W1	W2	D1	D2	H					
TRA129	3354	1705	-	-	1159		216.0	0.799	18	
TRA130	3754	1705	-	-	1159		230.0	0.824	18	
TRA131	4154	1705	-	-	1159		238.0	0.848	18	
TRA132	4554	1705	-	-	1159		242.0	0.872	18	



TR1L+2xTR14+TR2P+TR11+TR2L+2xNL41+2xTR99+TR1P



SYMBOL	WYMIARY [mm]						kg	m3	szt	UWAGI
	W1	W2	D1	D2	H					
TRA33	3056	1120	-	-	1159		135.0	0.426	11	
TRA34	3456	1120	-	-	1159		143.0	0.451	11	
TRA35	3856	1120	-	-	1159		147.0	0.475	11	

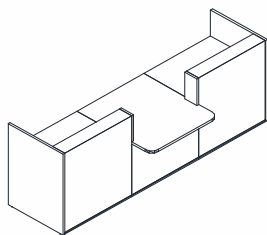
LEGENDA:

- WAGA NETTO

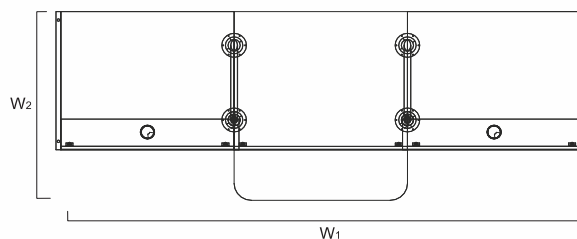
- OBJĘTOŚĆ

- ILOŚĆ PACZEK

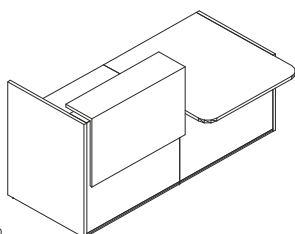
UKŁADY LAD



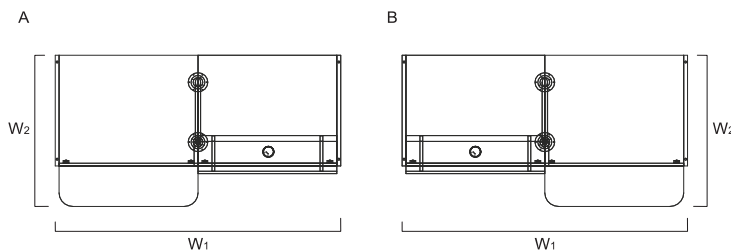
TR1L+2xTR<sup>10</sup><sub>14</sub>+TR2P+TR11+TR2L+2xNL41+TR1P



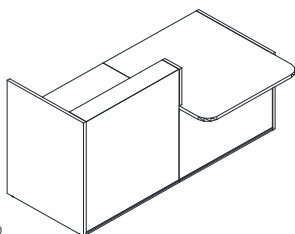
SYMBOL	WYMIARY [mm]						kg	m <sup>3</sup>	szt	UWAGI
	W <sub>1</sub>	W <sub>2</sub>	D <sub>1</sub>	D <sub>2</sub>	H					
TRA133	3056	1120	-	-	1159		135.0	0.426	9	
TRA134	3456	1120	-	-	1159		143.0	0.451	9	
TRA135	3856	1120	-	-	1159		147.0	0.475	9	



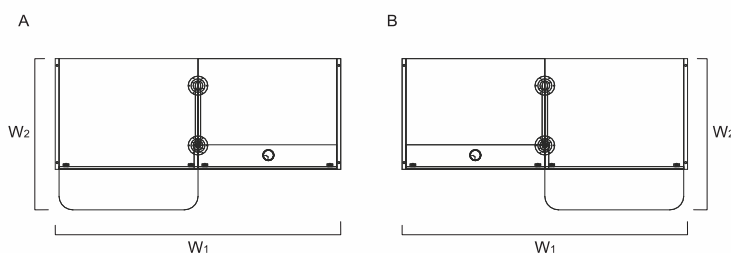
A: TR1L+TR<sup>10</sup><sub>14</sub>+TR2P+TR99+TR11+NL41+TR3P  
 B: TR3L+TR11+TR2L+TR99+TR<sup>10</sup><sub>14</sub>+NL41+TR1P



SYMBOL		WYMIARY [mm]						kg	m <sup>3</sup>	szt	UWAGI
A	B	W <sub>1</sub>	W <sub>2</sub>	D <sub>1</sub>	D <sub>2</sub>	H					
TRA36L	TRA36P	2056	1120	-	-	1159		94.5	0.283	7	
TRA37L	TRA37P	2256	1120	-	-	1159		98.5	0.295	7	
TRA38L	TRA38P	2456	1120	-	-	1159		100.5	0.308	7	



A: TR1L+TR<sup>10</sup><sub>14</sub>+TR2P+TR11+NL41+TR3P  
 B: TR3L+TR11+TR2L+TR<sup>10</sup><sub>14</sub>+NL41+TR1P



SYMBOL		WYMIARY [mm]						kg	m <sup>3</sup>	szt	UWAGI
A	B	W <sub>1</sub>	W <sub>2</sub>	D <sub>1</sub>	D <sub>2</sub>	H					
TRA136L	TRA136P	2056	1120	-	-	1159		94.5	0.283	6	
TRA137L	TRA137P	2256	1120	-	-	1159		98.5	0.295	6	
TRA138L	TRA138P	2456	1120	-	-	1159		100.5	0.308	6	

LEGENDA:

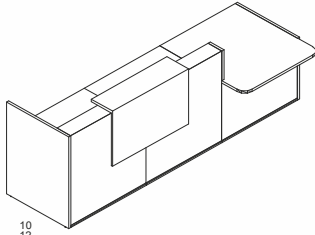
- WAGA NETTO

- OBJĘTOŚĆ

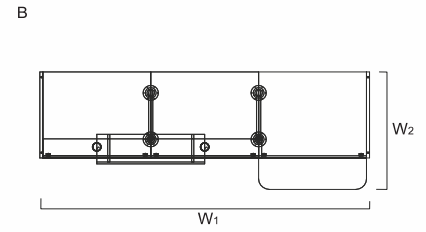
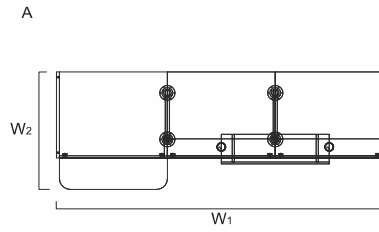
- ILOŚĆ PACZEK



UKŁADY LAD



A: TR1L+2xTR<sup>10/12</sup><sub>14</sub>+TR2P+TR99+TR11+2xNL41+TR3P  
 B: TR3L+TR11+TR2L+2xTR<sup>10/12</sup><sub>14</sub>+TR99+2xNL41+TR1P



SYMBOL		WYMIARY [mm]										UWAGI
A	B	W <sub>1</sub>	W <sub>2</sub>	D <sub>1</sub>	D <sub>2</sub>	H						
<b>TRA39L</b>	<b>TRA39P</b>	3056	1120	-	-	1159		128.5	0.413	9		
<b>TRA40L</b>	<b>TRA40P</b>	3456	1120	-	-	1159		136.5	0.437	9		
<b>TRA41L</b>	<b>TRA41P</b>	3856	1120	-	-	1159		140.5	0.461	9		

LEGENDA:

- WAGA NETTO

- OBJĘTOŚĆ

- ILOŚĆ PACZEK

WIDOK I RZUT OBIEKTU	WYMIARY [mm]			SYMBOL						UWAGI
	SZEROKOŚĆ	GLĘBOKOŚĆ	WYSOKOŚĆ			kg	m3	szt		

**ELEMENTY SKŁADOWE**

	800	818	1090	<b>TR08</b>		25.0	0.054	1		
	1000	818	1090	<b>TR10</b>		32.0	0.067	1		
	1200	818	1090	<b>TR12</b>		36.0	0.079	1		
	1400	818	1090	<b>TR14</b>		38.0	0.091	1		
	818	818	1090	<b>TR90</b>		36.0	0.098	2		element narożny
	1000	1120	740	<b>TR11</b>		30.0	0.092	1		
	1000	282	650	<b>TR99</b>		0.0	0.001	1		nadstawka
	28	820	1090	<b>TR1L</b>		17.0	0.035	1		bok lady wysokiej - lewy
	28	820	1090	<b>TR1P</b>		17.0	0.035	1		bok lady wysokiej - prawy
	28	182	350	<b>TR2L</b>		1.5	0.003	1		bok do łączenia lady niskiej i wysokiej, lewy
	28	182	350	<b>TR2P</b>		1.5	0.003	1		bok do łączenia lady niskiej i wysokiej, prawy

LEGENDA:

- WAGA NETTO

- OBJĘTOŚĆ

- ILOŚĆ PACZEK

WIDOK I RZUT OBIEKTU	WYMIARY [mm]			SYMBOL						UWAGI
	SZEROKOŚĆ	GLĘBOKOŚĆ	WYSOKOŚĆ			kg	m3	szt		

**ELEMENTY SKŁADOWE**

	28	820	740	<b>TR3L</b>		12.0	0.025	1		noga do lady niskiej, lewa
	28	820	740	<b>TR3P</b>		12.0	0.025	1		noga do lady niskiej, prawa
	28	182	1090	<b>TR4L</b>		4.0	0.008	1		bok lady wysokiej - lewy
	28	182	1090	<b>TR4P</b>		4.0	0.008	1		bok lady wysokiej - prawy
	585	142	712	<b>NL41</b>		2.0	0.063	1		noga okrągła

LEGENDA:

- WAGA NETTO

- OBJĘTOŚĆ

- ILOŚĆ PACZEK